


Unveiling the Secrets of Skin Surgery: An In-Depth Journey into "3D Histology Evaluation of Dermatologic Surgery"

In the ever-evolving landscape of healthcare, dermatologic surgery stands as a crucial discipline dedicated to the diagnosis and treatment of skin conditions. As the demand for precise and effective surgical interventions continues to surge, the field has witnessed a paradigm shift towards three-dimensional (3D) histology evaluation, offering unparalleled insights into the intricacies of surgical specimens.

"3D Histology Evaluation of Dermatologic Surgery" emerges as a comprehensive guidebook, meticulously crafted to empower dermatopathologists and surgeons with the knowledge and techniques required to harness the full potential of 3D histology. This groundbreaking publication serves as an invaluable resource, guiding readers through the intricate depths of surgical specimen analysis, ultimately enhancing patient care.



3D Histology Evaluation of Dermatologic Surgery

by Pat Pernicano

★★★★★ 5 out of 5

Language : English
File size : 7096 KB
Text-to-Speech : Enabled
Screen Reader : Supported
Enhanced typesetting: Enabled
Print length : 167 pages



Delving into the Realm of 3D Histology

3D histology has revolutionized the evaluation of surgical specimens, providing a multidimensional perspective that従来の2D手法では得られなかったものです。従来の2D手法では、組織の断片的な视图しか提供できなかったのに対し、3D手法では組織の全体像を捉えることができます。

この画期的な技術により、皮膚科医は組織の複雑な構造と空間的関係をより深く理解することができ、病変の正確な評価とマージンの決定が可能になります。これにより、患者の予後が改善され、再発や不全切除のリスクが軽減されます。

3Dヒストロジー評価の革新的なアプローチ

"3Dヒストロジー評価の皮膚科手術"は、3Dヒストロジー技術のすべての側面を網羅し、読者に最先端の知見と実用的なガイダンスを提供します。この本は、包括的な章に分かれており、それぞれが特定のトピックに焦点を当てています。

- 3Dヒストロジーの基本原理と技術
- さまざまな皮膚科手術における3Dヒストロジーの応用
- モース手術における3Dヒストロジーの役割
- その他の皮膚科手術における3Dヒストロジーの臨床的重要性
- 3Dヒストロジー評価の未来的な展望

著名な専門家による権威ある洞察

この画期的なガイドブックは、皮膚科病理学と皮膚科手術の分野における著名な専門家によって執筆されており、読者は信頼できる情報と専門知識を得ることができます。各章は、この分野の最前線で活躍する専門家によって執筆されており、臨床診療における3Dヒストロジーの実際的な応用に焦点を当てています。

この本は、3Dヒストロジー評価の基礎から、最新の技術的進歩と将来の展望まで、包括的な視野を提供します。読者は、この分野の最新の知識と最良の慣行を理解し、すぐに自分の診療に取り入れることができます。

皮膚科手術評価の変革

"3Dヒストロジー評価の皮膚科手術"は、皮膚科手術評価の変革をもたらす必携のガイドブックです。この本は、皮膚科医、皮膚病理学者、外科医にとって、3Dヒストロジーの力を解き放ち、患者の予後を改善するための貴重なツールとなります。

この包括的なリソースは、実践的なガイダンス、詳細な画像、豊富な参考文献を提供し、読者が3Dヒストロジーの原則と応用を完全に把握できるようにします。皮膚科手術の分野における真のゲームチェンジャーとして、この本は、皮膚疾患の診断と治療における新たな基準を設定します。


今すぐ注文して、3Dヒストロジー革命に参加しましょう

皮膚科手術評価の最前線に立ちたいすべての専門家にとって、"3Dヒストロジー評価の皮膚科手術"は不可欠なリソースです。この比類のないガイドブックを今すぐ注文して、3Dヒストロジーの真の可能性を解き放ち、患者のケアを変革しましょう。

この本は、主要な書店やオンライン小売業者から入手できます。今すぐ購入して、皮膚科手術の未来を形作りましょう。

追加のリソース

- 3D Histology Evaluation of Dermatologic Surgery (出版社のウェブサイト)
- 3D Histology: Revolutionizing Dermatologic Surgery (ブログ記事)
- 3D Histology in Practice (ウェビナー)




3D Histology Evaluation of Dermatologic Surgery

by Pat Pernicano

★★★★★ 5 out of 5

Language : English
File size : 7096 KB
Text-to-Speech : Enabled
Screen Reader : Supported
Enhanced typesetting : Enabled
Print length : 167 pages



Unlocking the Intricate Nexus: The Globalization and the Environment Reader

In an era marked by rapid globalization, the intricate relationship between human activities and the environment has become increasingly apparent. The...



Last Summer at the Golden Hotel: A Captivating Journey of Mystery, Romance, and Redemption

Synopsis: A Transformative Summer at the Golden Hotel Step into the heart of Last Summer at the Golden Hotel, a captivating novel that unveils the transformative...